

東急Sレイエスフットボールスクール 会員管理システムが新しくなります

【システム初期設定方法確認のお願い】

※既にご登録いただいているシステムは2024年8月末をもってご利用できなくなります。

2024年9月会費より、新システムからお引落しが始まります。
つきましては2024年7月31日(水)までに
個人情報やクレジットカードのご登録が必要となりますので、
お早めにご設定のほどよろしくお願ひします。

- **本システム設定に関するお手続き期日**
2024年7月1日(月) 12:00~
7月31日(水)23:59

初期設定①

ログインとパスワード変更（1/2）

まずはこちらをお読みください

現会員システムで管理している氏名・性別・生年月日は前もって新システムへ移行しています。
新規入会登録はせずにログインが可能ですので以下の手順に沿って初期設定と情報の確認・登録をお願いします。

①下記「ログイン画面」をCLICKもしくはQRコードを読み込んでください。

ログイン画面



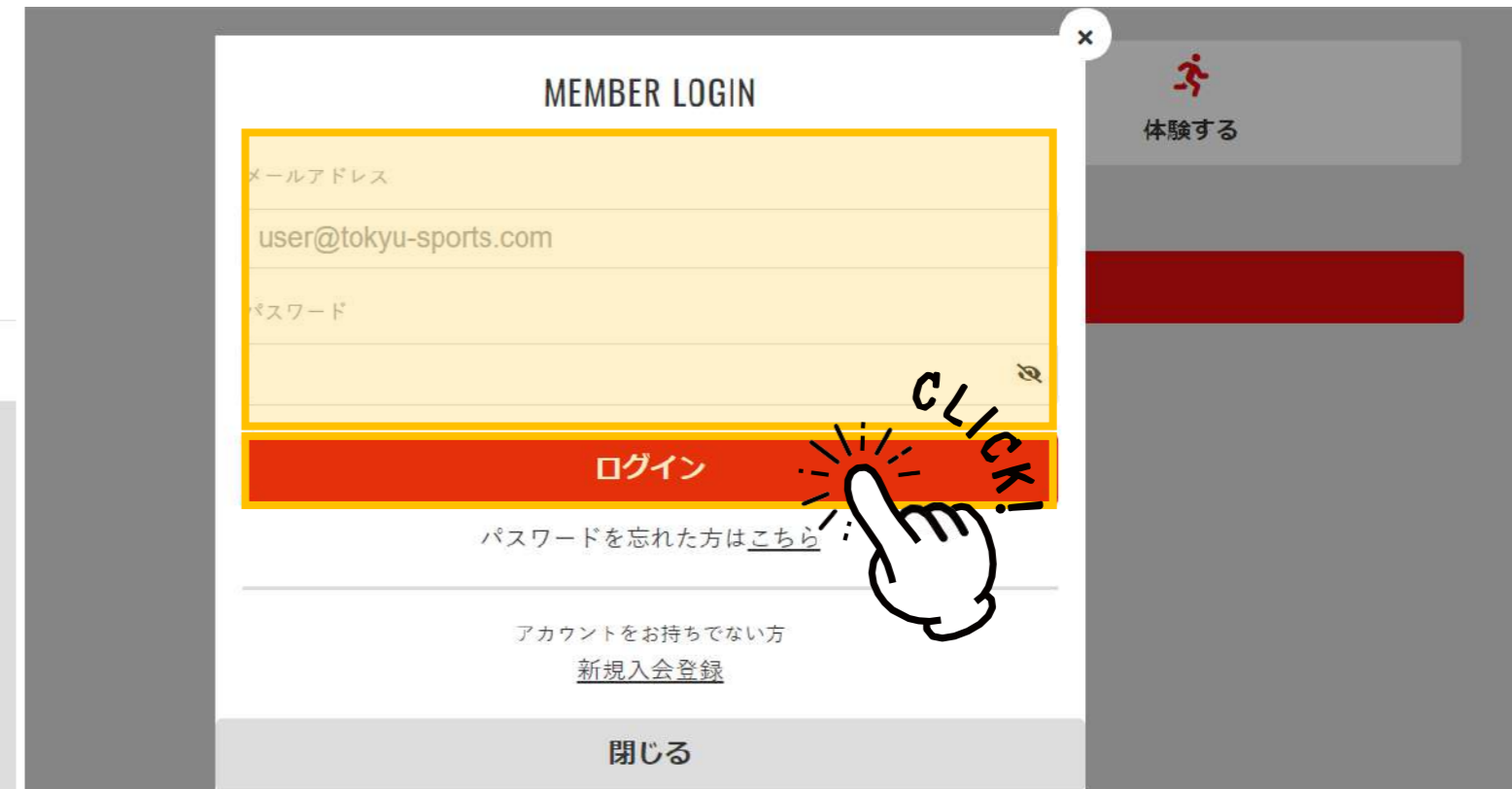
③以下の通り初期メールアドレスと初期パスワードを入力してログインします。
※全て半角英数字で入力してください。

メールアドレス = 会員番号@tss
パスワード = tssの後に会員番号

※会員番号は会員証の裏面に記載されています。

②ログインを選択します。

※新規入会登録は押さないでください



初期設定①

ログインとパスワード変更 (2/2)

- ①初期パスワードから変更を行ってください。
※最小文字数は6文字です。
※必ずアルファベットと数字を組み合わせてください。

現在のパスワード 必須

新しいパスワード 必須

新しいパスワード(確認用) 必須

パスワードを変更する



ここまでで初期ログインとパスワードの変更は完了です。
次は個人情報の確認・編集とメールアドレスの変更へと進みます。

- PCで利用する場合 (Windows・macOS)
推奨ブラウザ：
 - ・Google Chrome最新バージョン
 - ・Safari最新バージョン
 - ・Microsoft Edge最新バージョン
- iOS端末で利用する場合
推奨OS：
 - ・iOS最新バージョンと 1つか2つ前のバージョン推奨ブラウザ：
 - ・Safari最新バージョン
 - ・Google Chrome最新バージョン
 - ・LINEアプリ内ブラウザ最新バージョン
- Android端末で利用する場合
推奨OS：
 - ・Android最新バージョン推奨ブラウザ：
 - ・Google Chrome最新バージョン

「トップ画面の説明」

黄色に塗りつぶされている箇所が各種メニューボタンです。
スマートフォンからご利用の場合は
右上のメニューボタンをタップするとPC画面左のメニューが全て表示されます。

PCの場合



スマホの場合



● 各種メニューについて

- ・予約 : 各レッスンなどの予約スケジュールが表示されます。
- ・予定管理 : 予約したレッスンの確認 欠席登録 振替登録ができます。
- ・マイページ : プラン変更、クレジットカードなど個人情報の確認や変更ができます。
- ・会員証 : 入退館時や商品購入などに使用するQRコードが表示されます。

メールアドレスは以下の状況において使用する重要な設定です。
※ログイン時 ※会費引落としエラーのお知らせ ※各種レッスンのリマインドなど

①マイページを選択します。



東急S レイエス

【東山田】U-8 平日 週1

週1回

②認証メールを送信するを選択します。

⚠ メールアドレスを認証してください

メールに記載のURLにアクセスし、認証を完了してください。メールが届いていない場合、「認証メールを再送する」から再送信してください。

※プランの契約は、認証完了後に行うことができます。

認証メールを送信する



③必ずご自身のメールアドレスを入力して、確認用メールアドレスを送信してください。

メールアドレス認証

確認用メールを下記に入力されているメールアドレスへ送信いたします。

確認メールアドレス 必須

Gmailなどキャリアメール以外をおススメしています。

確認用メールを送信する

登録したアドレスにメールが届きますので
認証を行っていただければ登録は完了です。
次に個人情報の確認と編集に進みます。

docomo・au・softbankなどのキャリアメールではなく、
GmailやYahooメールなどをおススメしています。
自動返信メールが届かない場合はメニュー画面から
【自動返信が届かない】をクリックしてヘルプをご参照ください。

必ず行っていただきたい事①

個人情報の確認と編集・顔写真登録(写真は事前にご準備ください)

設定期限：2024年7月31日(水)まで

①マイページを選択します。

PCの場合

予約 予定管理 **マイページ**

東急S レイエス

【東山田】U-8 平日 週1 週1回

スマホの場合

予約 予定管理 **マイページ** 会員証

Reyes SPOREBALL SCHOOL

メールアドレスを認証してください

利用規約
プライバシーポリシー
特定商取引法
利用ガイド
自動送信メールが届かない場合
ログアウト

②アカウント設定のプロフィール確認・変更から編集します。

保有している予約権利

チケット >

振替権利 >

購入・利用履歴 ▾

アカウント設定 ▲

プロフィール確認・変更 >

パスワード変更 >

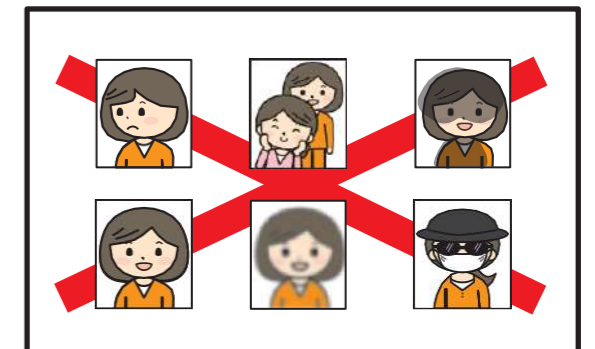
メールアドレス変更 >

クレジットカード設定 >

必須項目は必ず入力をお願いいたします。

③空欄部分については必ず入力を行ってください。

④顔写真は、顔がはっきり分かる写真をご登録ください。



⑤画像を選択した後に、プロフィールを変更するを選択して完了です。

必ず行っていただきたい事② クレジットカード登録

設定期限：2024年7月31日(水)まで

まずはこちらを
お読みください

- ※毎月20日に翌月分の会費請求を行います。
- ※新システムからの初めての会費のご請求は、2024年8月20日（9月分会費）となります。
ご請求とは、登録したクレジットカード会社へ当社より月会費のご請求をかける行為の事です。
8月以降は毎月20日に翌月分の会費請求を行います。
お引き落とし日などは各クレジットカード会社によって異なりますので、クレジットカード会社にお問合せください。
- ※割賦販売法に基づき現行システムにてご利用のカード情報などについて弊社は一切確認する事ができませんので
ご自身で登録をお願いします。新システムにおいて登録されたカード情報についても弊社では一切確認は行えません。

【ご利用可能なカードブランド】



※新システムから、東急カード以外のカードもご登録可能になりました。
なお、東急ポイントについては、加盟店ポイントからプレミアムポイントに変更となります。
付与率が条件により異なりますので、詳しくは東急カードホームページをご覧ください。
※TOKYUカードを引き続きご登録いただくとTOKYU ROYAL CLUBの条件としてカウントされます。

①マイページからクレジットカード設定を選択します

- アカウント設定 ▲
- プロフィール確認・変更 >
- パスワード変更 >
- メールアドレス変更 >
- クレジットカード設定** >



- ②全て入力して登録するボタンを選択します。
 - ※登録いただくクレジットカードの指定はございません。
 - ※本設定にてご入力いただいたクレジットカードから月会費が引き落とされます。
 - ※カード有効期限が切れてしまうと【未納】扱いとなりますので本サイト上での更新をお願いします。

対応ブランド

カード番号 **必須**
1111 2222 3333 4444

カード名義 **必須**
YOUR NAME

有効期限 **必須**
月 / 年

セキュリティコード **必須**
CVC

新しく利用カードを登録する



必ず行っていただきたい事③ 9月在籍クラスの確認

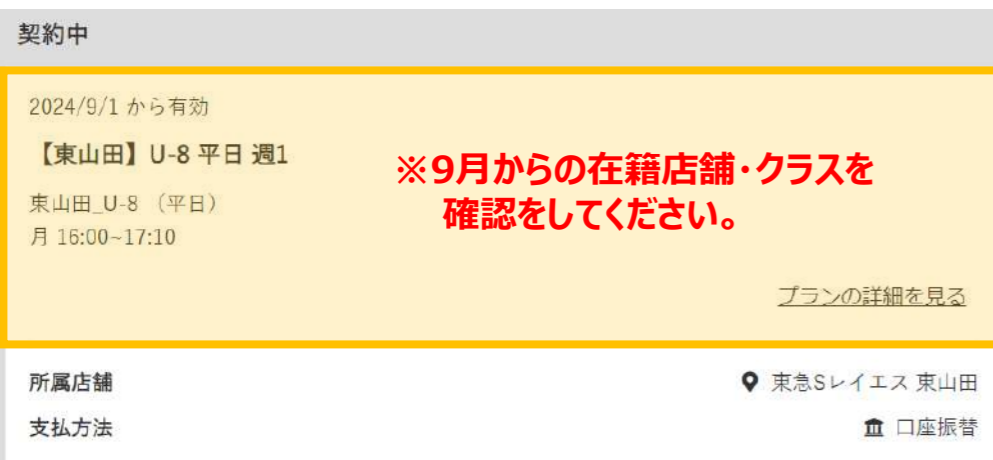

設定期限：2024年7月31日(水)まで

まずはこちらを
お読みください

- ※7月の在籍クラスにて登録されています。
- ※登録クラスが異なる場合は、各スクールまでお問合せください。
- ※8月・9月から変更を希望される場合は、必ず各スクールまでお問合せください。
- ※10月から変更を希望される場合は、下記の手順に沿ってご自身で変更を行ってください。
(手続き期間：8月11日～9月10日)

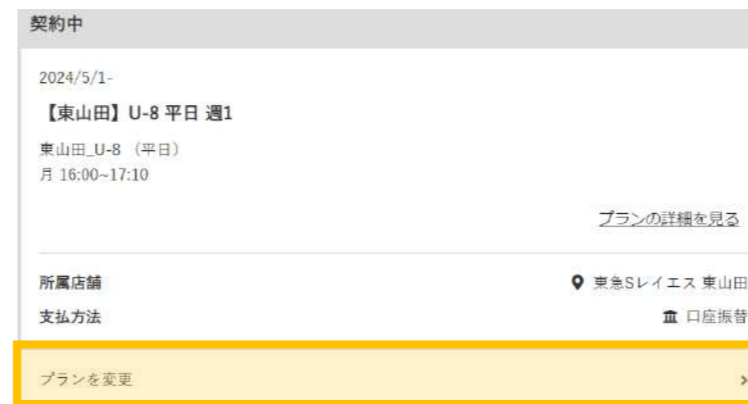
【店舗・クラス確認方法】

マイページから契約管理を選択します。

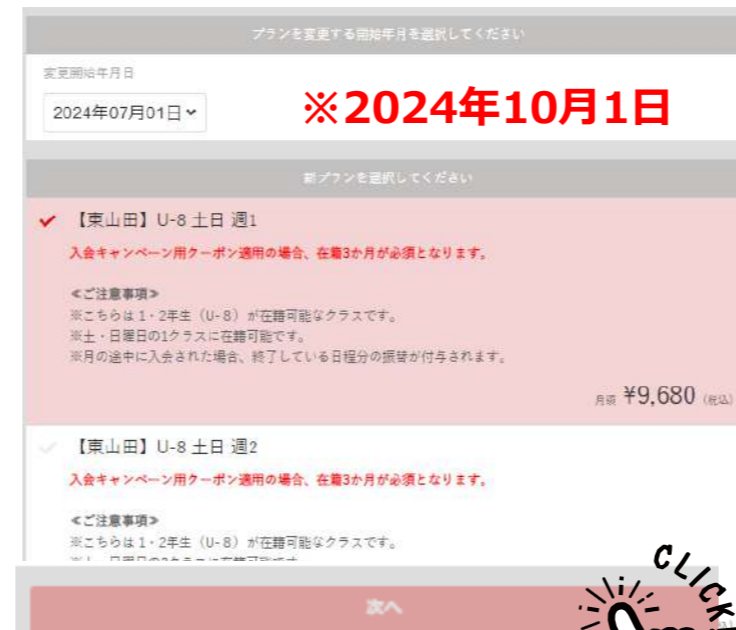


【10月クラス変更方法】

①プラン変更を選択します。



②変更開始日：2024年10月1日
希望のコースを選択後、次へをクリックしてください。



③内容を確認後、コース変更手続きを
実行するを選択します。

